



KUWAIT : 16/8/2023

الكويت في: 2023/8/16

To: Boursa Kuwait Company

السادة / شركة بورصة الكويت المحترمين،،،
تحية طيبة وبعد،،،

SUBJECT: Corrective Announcement

With reference to the above subject and further to our letter dated 16/8/2023 regarding the disclosure for the Transcript of the Analysts Conference.

الموضوع : إعلان تصحيحي

بالإشارة الى الموضوع أعلاه ، والهاقاً لكتابتنا المؤرخ 2023/8/16 فيما يخص إفصاح الشركة المتكاملة القابضة (ش م ك ع) عن محضر مؤتمر المحللين.

Attached is Form No. (11) of the corrective declaration.

مرفق طيه نموذج رقم (11) الإعلان التصحيحي.

Yours sincerely,

وتفضلوا بقبول وافر الاحترام ،،،

Mahmoud Ahmed Abdelhamid
BOD Secretary

محمود احمد عبد الحميد
امين سر مجلس الإدارة



الشركة المتكاملة القابضة ش.م.ك.ع
Integrated Holding Co. K.S.C.P

Appendix (11)

ملحق رقم (11)

Corrective Announcement Form

نموذج الإعلان التصحيحي

Date:	16 / 8 / 2023		التاريخ
Name of Listed Company	INTEGRATED HOLDING COMPANY (KSCP)	الشركة المتكاملة القابضة (ش.م.ك.ع.)	اسم الشركة المدرجة
Title of the Announcement	Transcript of the Analysts Conference	محضر مؤتمر المحللين	عنوان الإعلان
Date of the last announcement	16/8/2023		تاريخ الإعلان السابق
The False statement of the Previous announcement	Attached is the presentation for the second quarter of 2022	إرفاق العرض التقديمي الخاص بالربع الثاني لعام 2022	البيان الخطأ في الإعلان السابق
Mistake Correction	Attached is the presentation for the second quarter of 2023	مرفق طيه العرض التقديمي للربع الثاني من عام 2023	تصحيح الخطأ
Reasons of Mistake	Attach by mistake	إرفاق بالخطأ	بيان أسباب الخطأ




الشركة المتكاملة القابضة ش.م.ك.ع.
Integrated Holding Co. K.S.C.P.



KUWAIT : 16/8/2023

الكويت في: 2023/8/16

To: Boursa Kuwait Company

السادة / شركة بورصة الكويت المحترمين،،،

تحية طيبة وبعد ،،،

Subject: Analyst / investors
Conference for Second quarter 2023

الموضوع : محضر مؤتمر المحللين / المستثمرين
للربع الثاني من عام 2023

With reference to the above subject, and pursuant to the requirements of Boursa Kuwait Rules , as per Resolution No.(1) /2018 kindly note that the quarterly Analyst / Investors Conference was held through a Live Webcast on Monday : 14/8/2023 at 2:00 pm local time.

بالإشارة الى الموضوع أعلاه ، وعملاً بقواعد البورصة الصادرة بموجب القرار رقم (1) لسنة 2018 نحيطكم علماً بأن مؤتمر المحللين / المستثمرين للربع الثاني من عام 2023 قد انعقد في يوم الاثنين الموافق 2023/8/14 في تمام الساعة الثانية ظهراً وفق التوقيت المحلي عن طريق البث المباشر علي الانترنت (webcast).

Please refer to the attachment for the minutes of the Conference (Q2/2023).

مرفق طيه محضر المحللين / المستثمرين للربع الثاني لعام 2023 .

Yours sincerely,

وتفضلوا بقبول وافر الاحترام ،،،

Mahmoud Ahmed Abdelhamid
BOD Secretary

محمود احمد عبد الحميد
امين سر مجلس الإدارة



الشركة المتكاملة القابضة ش.م.ك.ع.
Integrated Holding Co. K.S.C.P

Integrated Holding Co. K.S.C.P
P.O.Box 750, Dasman 15458, Kuwait
Tel: +965 18 200 18 Fax: +965 2398 5884

Paid Up Capital: K.D 25,300,000 C.R. No: 108050
رأس المال المدفوع د.ك: ٢٥,٣٠٠,٠٠٠ سجل تجاري رقم ١٠٨٠٥٠
An ISO certified co. (9001:2015, 14001:2015, 45001: 2018)

الشركة المتكاملة القابضة ش.م.ك.ع.
ص.ب: ٧٥٠، دسمان، ١٥٤٥٨، الكويت
تلفون: ١٨ ٢٠٠ ١٨ فاكس: ٩٦٥ ٢٣٩٨ ٥٨٨٤ +٩٦٥

www.integrated-me.com

E-mail: info@integrated-me.com

محضر مؤتمر المحللين للربع الثاني لعام 2023

محمد حيدر: أهلاً ومرحباً بكم جميعاً في المكاملة الجماعية والعرض المرئي عبر الإنترنت لنتائج الربع الثاني والنصف الأول من 2023 للشركة المتكاملة القابضة، معكم محمد حيدر من أرقام لتداول الأوراق المالية، وينضم لنا اليوم السيد جوزيف فيرنانديس- المراقب المالي للمجموعة، والسيد معاذ الرئيس- مدير إدارة علاقات المستثمرين، اسمحوا لي بنقل الكلمة الآن إلى السيد جوزيف تفضل.

جوزيف فرنانديس: شكراً لكم وأهلاً بكم جميعاً في هذا الاتصال.

أظهر النصف الأول من عام 2023 نمواً قوياً في الإيرادات وصافي الأرباح، على الرغم من أن نمو صافي الربح لم يواكب نمو الإيرادات، إلا أن ربحية العمليات قد تحسنت بشكل ملحوظ، تأثر نمو صافي الربح بعوامل مثل زيادة الاحتياطيات للديون المشكوك في تسديدها كما يلزمها المعيار الدولي للتقارير المالية 9 (IFRS 9)، وانخفاض الإيرادات من مبيعات المعدات مقارنةً بالعام السابق.

من المتوقع أن تشهد الشركة تحسناً في تنفيذ المشاريع الكبيرة في قطر بحلول الربع الرابع من عام 2023، ومن المعتزم أن تستفيد من الطلب المتزايد على المعدات، وقامت الشركة بتأمين معدات إضافية بشكل انتقائي وفقاً لاحتياجات المشاريع.

من المتوقع أن يسهم تسريع تنفيذ المشاريع في قطر والمملكة العربية السعودية في زيادة معدلات الإيرادات ابتداءً من الربع الرابع من عام 2023، مما يُقدم فرصاً للنمو.

بلغت إيرادات الربع الثاني من العام 2023 7.7 مليون دينار كويتي، مرتفعة بنسبة 40% مقارنةً بالربع الثاني من عام 2022 بلغ إجمالي الإيرادات للنصف الأول من عام 2023 مبلغ 15.3 مليون دينار كويتي، مرتفعة بنسبة 23% مقارنةً بإيرادات النصف الأول من عام 2022.

ارتفع صافي الربح في الربع الثاني من عام 2023 بنسبة 73.3% مقارنةً بالربع الثاني من عام 2022 ومع ذلك بقي صافي الربح للنصف الأول من عام 2023 تقريباً على مستوى مماثل لصافي الربح في الفترة المقابلة من العام الماضي، ولاحظنا خصوصاً في الربع الأول من عام 2022 تحقيق أرباح قوية نتيجة مشاريع الصيانة في قطر، وكما تم شرحه سابقاً تأثر نمو صافي الربح بسبب احتساب الاحتياطيات للديون المشكوك في تسديدها وفقاً للمعيار الدولي للتقارير المالية 9 (IFRS 9) وتقليل الإيرادات من بيع المعدات بالإضافة إلى ذلك ارتفعت تكاليف التمويل نتيجة زيادة أسعار الفائدة واقتراضات إضافية لتمويل النفقات الرأسمالية.

أما بالنسبة لتكوين الإيرادات حسب المناطق الجغرافية، فقد بلغت نسبة الإيرادات من الكويت 54%، ونسبة 46% من المنطقة الخارجية التي تشمل الإيرادات من قطر والبحرين والمملكة العربية السعودية.

وفيما يتعلق بحصة الإيرادات حسب القطاعات التشغيلية، فإن إجمالي إيرادات تأجير المعدات كان مماثلاً للفترة المقابلة من العام الماضي، إلا أن مساهمته في الإيرادات الإجمالية تراجعت إلى 69% من 81% في النصف الأول من عام 2022، بينما سجلت إيرادات تفريغ الموانئ نمواً ملحوظاً وارتفعت مساهمتها في الإيرادات الإجمالية إلى 22% في النصف الأول من عام 2023 مقارنةً بنسبة 11% في النصف الأول من عام 2022، أما إيرادات النقل فهي أقل بكثير وتراجع نظراً لتوقف الشركة عن العمليات غير الربحية، أما إيرادات مجال النفط فهي مستقرة وتساهم بنسبة 3% في الإيرادات الإجمالية.

أما بخصوص بيان الوضع المالي للشركة فهناك تغييرات ملحوظة في الأصول الثابتة والمعدات والاقتراض خلال النصف الأول من عام 2023، ساهمت النفقات الرأسمالية بقيمة 10.9 مليون دينار كويتي في الزيادة، بينما ارتفع إجمالي القروض إلى 29.3 مليون دينار كويتي مقارنةً بـ 25.7 مليون دينار كويتي في النصف الأول من عام 2022. وخلال الربع الثاني من عام 2023، تم توزيع أرباح نقدية بنسبة 15%، نتيجةً للاقتراض الإضافي، ارتفع معدل الدين إلى حقوق الملكية إلى 0.48 مرة، بينما كان 0.42 مرة في 30 يونيو 2022.

نتنقل إلى بيان الدخل، تمت مناقشة الإيرادات وصافي الربح سابقاً لم يكن نمو الإيرادات في الربع الثاني من عام 2023 متوازناً مع نمو الإيرادات في الربع الأول، كان نشاط التأجير أقل نظراً لعطلة شهر رمضان وعيد الفطر في أبريل ويونيو، أما بالنسبة للنصف الأول من عام 2023، فقد بلغت نسبة الربح قبل الفوائد والضرائب والإهلاك والاستهلاك مبلغ 8.1 مليون دينار كويتي مقابل 6.2 مليون دينار كويتي في النصف الأول من عام 2022، بزيادة نسبتها 32%.

ساهمت إيرادات الرافعات بنسبة 68% من إجمالي الإيرادات وأظهرت تحسناً طفيفاً في معدل الاستخدام لتصل إلى 51%.

أما بالنسبة للنفقات الرأسمالية، وتماشياً مع استراتيجيتنا لتحديث المعدات لاستيعاب المشاريع الجديدة، قمنا باستثمار 10.9 مليون دينار كويتي في النفقات الرأسمالية خلال النصف الأول من عام 2023. توجّهت نسبة مهمة تبلغ 73% من هذه النفقات نحو المشاريع في قطر، وتقريباً 98% من النفقات الرأسمالية خصصت لشراء الرافعات، ونتوقع فيما يلي إنفاق رأسمالي إضافي يبلغ حوالي 3 مليون دينار كويتي خلال الفترة الأخيرة من عام 2023 وفقاً لخططنا المحددة.

هذا كل ما لدي، والآن أنا مستعد للإجابة عن أي أسئلة ، سوف انقل الكلمة إلى السيد حيدر، وأشكر الجميع على الانضمام.

محمد حيدر: شكرًا لك. كتذكير لكم جميعًا، إن أردتم طرح أية أسئلة يُمكنكم كتابتها في صندوق الدردشة من خلال الرابط الخاص بالعرض المرئي.

محمد حيدر: من فضلك، هل يمكنك التحدث عن أداء قطاع الميناء وما هو الهامش ومعدل الاستخدام الحالي؟

جوزيف فرناندس: كما أشرت سابقاً، ازدادت مساهمة إيرادات قطاع الميناء تقريباً بمقدار الضعف مقارنةً بالنصف الأول من العام الماضي عندما زادت الإيرادات، ارتفعت الهوامش تلقائياً، وبناءً على مستوى عملياتنا الحالي فإننا نعمل عند نسبة استخدام تتراوح ما بين 75% و 80%.

محمد حيدر: سؤال متصل بهذه النقطة، كيف تتوقع زيادة إيرادات قطاع الميناء في المستقبل؟

جوزيف فرناندس: في الوقت الحالي، لا نتوقع الكثير، ستكون هناك تذبذبات ونتوقع أن يأتي النمو بمعدل أبطأ.

محمد حيدر: هل شهدتم أي تقدم ملموس في توسعة حقل الشمال في قطر؟

جوزيف فرناندس: مرحلة التنفيذ تُظهر تحسناً، ونتوقع أن نستفيد بشكل كبير في الربعين الثالث والرابع من هذا العام.

محمد حيدر: هل تم منح الشركة عقود في المملكة العربية السعودية؟

جوزيف فرناندس: نحن نعمل هناك كمقاولين فرعيين، ولدينا عدة عقود ننفذها حالياً.

محمد حيدر: هل يمكنك أيضاً التحدث عن كيفية أداء العمليات في قطر؟ وكيف يجب أن نفكر في نمو الإيرادات والهوامش في المستقبل؟

جوزيف فرناندس: سنشهد العمليات في قطر نمواً ملحوظاً في حال زيادة معدلات الإيرادات بحلول الربع الرابع كما نتوقع، فإن هوامشنا يمكن أن ترتفع بنسبة إضافية تصل إلى 10% - 15%.

محمد حيدر: ما هو حجم الأسطول الحالي؟

جوزيف فرناندس: بإجمال، يبلغ حجم الأسطول 2,400 وحدة من معدات مختلفة الأحجام والأنواع ، بدءاً من الرافعات وصولاً إلى المعدات الصناعية الأصغر.

محمد حيدر: كم من المتوقع أن يكون حجم الإضافات في قطر؟

جوزيف فرناندس: من المتوقع أن يصل معدل الاستخدام إلى 60% وما فوق بحلول الربع الرابع ، حجم الأسطول حالياً يبلغ حوالي 240 وحدة، ومن المتوقع أن يصبح 300 بحلول نهاية العام.

محمد حيدر: ما هو مخطط الإنفاق الرأسمالي المتوقع لعام 2024، وكم تبلغ نسبة الإنفاق المخصصة لعمليات قطر؟ هل انتهيت من جميع النفقات الرأسمالية لقطاع الموانئ؟

جوزيف فرناندس: الإنفاق الرأسمالي المخطط لعام 2024 لم يُحدّد بعد ، بحلول الربع الرابع من عام 2023 سنكون قادرين على تقديره.

محمد حيدر: معدل استخدام الرافعات يتراوح حوالي 50%، ومع ذلك تُوجّه غالبية الإنفاق الرأسمالي إلى الرافعات ذاتها، كيف يجب أن ننظر إلى هذا؟ هل تتوقع زيادة معدل الاستخدام إلى حوالي 80%؟

جوزيف فرناندس: لزيادة معدل الاستخدام، ننظر إلى مستويين، الأول هو زيادة استخدام الأسطول الحالي غير المستخدم، والثاني هو استخدام الأسطول الجديد، عندما نقوم بشراء وحدات جديدة نعرف لأي مشاريع سيتم استخدامها، بحيث لن يؤثر اضافتها على تحقيق هدف زيادة معدل الاستخدام.

محمد حيدر: كيف هي الهوامش لعمليات تفريغ الموانئ مقابل الرافعات؟ هل يمكنك تقديم رقم؟

جوزيف فرناندس: من الصعب جدًا تحديد الرقم بدقة، الهوامش في عمليات الرافعات عالية إذا كان لدينا معدلات استخدام أعلى، بينما تعتمد هوامش عمليات الموانئ على عدد العمليات القادمة، هذه الهوامش غير قابلة للمقارنة بشكل مباشر.

محمد حيدر: ما الذي يتضمنه إجمالي الإيرادات الأخرى؟

جوزيف فرناندس: نقوم بتنفيذ مشاريع حيث نقدم مواد ومعدات وتنفيذ لعمليات محددة لفترة محددة مثل 3 أشهر أو 6 أشهر.

محمد حيدر: هل تستطيعون التعليق على العمليات في الكويت وكيفية مقارنة الأسعار الحالية مع مستويات ما قبل جائحة كوفيد-19. هل تتوقع عودة الأسعار إلى مستويات ما قبل جائحة كوفيد-19 من حيث الإيرادات والربحية؟

جوزيف فرناندس: نحن غير متفائلين بنمو العمليات في الكويت في الوقت الحالي، الهوامش منخفضة والمعدلات لا تظهر تحسناً، بالنسبة للعام المقبل لا نتوقع نمواً كبيراً في السوق الكويتية.

محمد حيدر: ما هو توقعك بشأن معدلات الاستخدام بحلول نهاية العام؟

جوزيف فرناندس: نحن نستهدف نسبة استخدام تبلغ 60% بحلول ديسمبر 2023، ونحن نبذل قصارى جهدنا لتحقيق هذا الهدف، نأمل أن تسهم زيادة الطلب من قطر والمملكة العربية السعودية في الربع الرابع في تحقيق هذا الهدف.

محمد حيدر: ما هي الخطة المستقبلية بشأن مستوى الرافعة المالية في ظل الإنفاق الرأسمالي المتوقع؟ هل يمكنك أيضاً التعليق على سياسة توزيع الأرباح؟

جوزيف فرناندس: هدفنا هو تقييد نسبة الدين إلى حقوق الملكية إلى 0.5 مرة وهو ما تقترب منه بشكل كبير، قد يكون هناك ارتفاع طفيف خلال الربع الثالث ولكن قبل نهاية عام 2023 سنكون داخل هدفنا، بالنسبة لسياسة توزيع الأرباح لا يمكننا تقديم توجيهات، إنها محسومة بشكل كامل من قبل مجلس الإدارة وتعتمد على أداء الشركة المالي.

محمد حيدر: ما هو التوزيع الحالي للإيرادات الدولية بين قطر والمملكة العربية السعودية؟

جوزيف فرناندس: في النصف الأول من عام 2023، ساهمت المملكة العربية السعودية بحوالي 4% من إجمالي الإيرادات، بينما ساهمت قطر بحوالي 34%.

محمد حيدر: ليس لدينا أي أسئلة إضافية، شكراً جوزيف ومعاذ، وشكراً للجميع على الانضمام، ونتطلع إلى رؤيتكم معنا في الربع القادم.

جوزيف فرناندس: شكراً لك سيد حيدر وشكراً لجميع المشاركين.



المتكاملة
integrated

Integrated Holding Co. KSCP

Analyst Conference

Q2 2023 Results

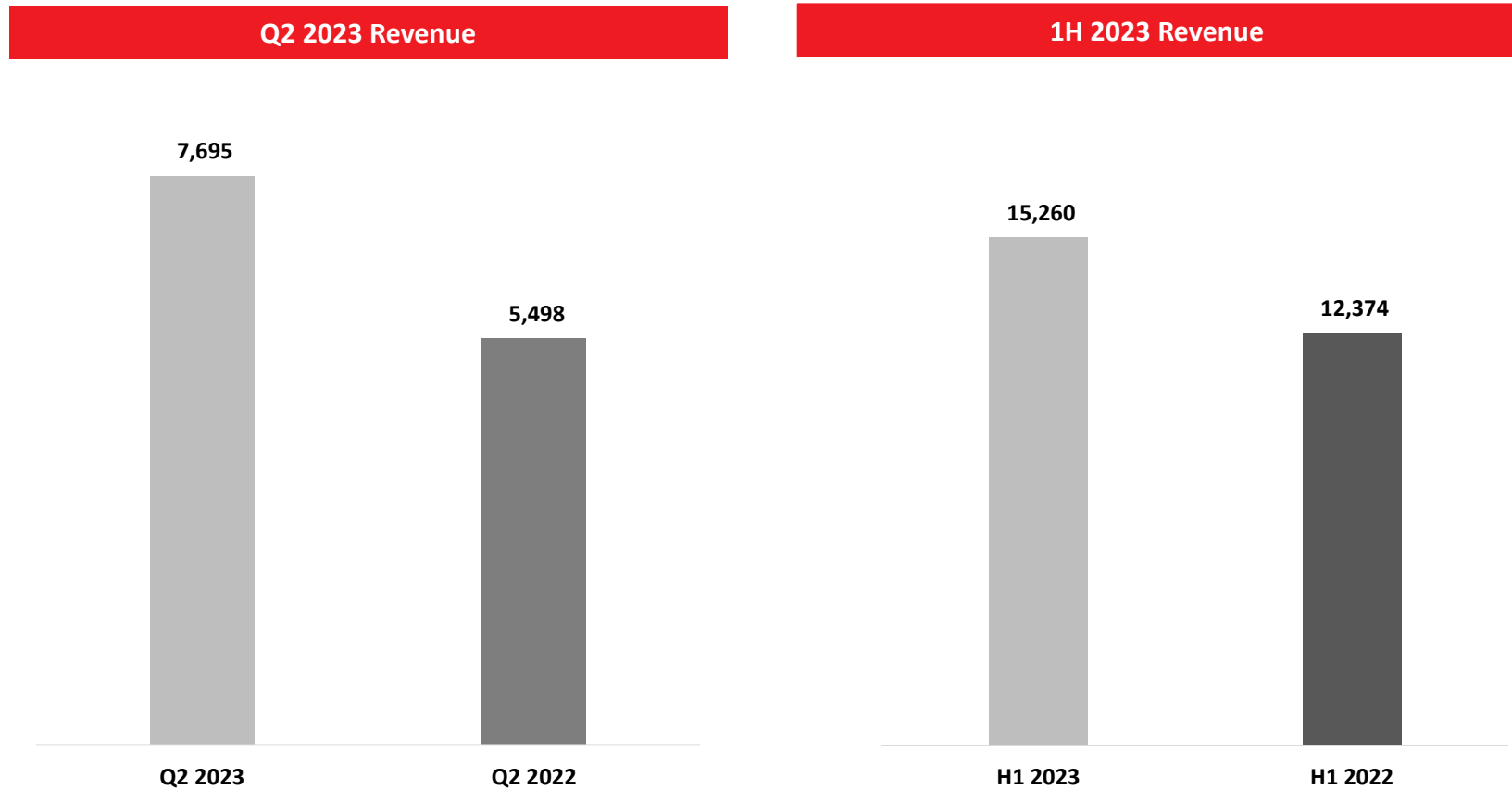
	Page
▪ Overview	4
▪ Financial Highlights	6-10
▪ Company Highlights	12-13
▪ Q&A	

IHC Overview

- The first half of 2023 has shown strong revenue growth and consistent net profit. While net profit hasn't kept pace with revenue growth, operational profitability has notably improved. Net profit growth was affected by factors like increased provisions for doubtful debts as required by IFRS 9, and reduced income from equipment sales compared to the previous year.
- The company is expecting an improvement in the execution of major projects in Qatar by Q4 2023 and is set to capitalize on rising demand for equipment. IHC has selectively procured additional equipment tailored to project needs.
- The acceleration of project execution in Qatar and KSA is expected to drive increased revenue rates starting Q4 2023, presenting an opportunity for growth.

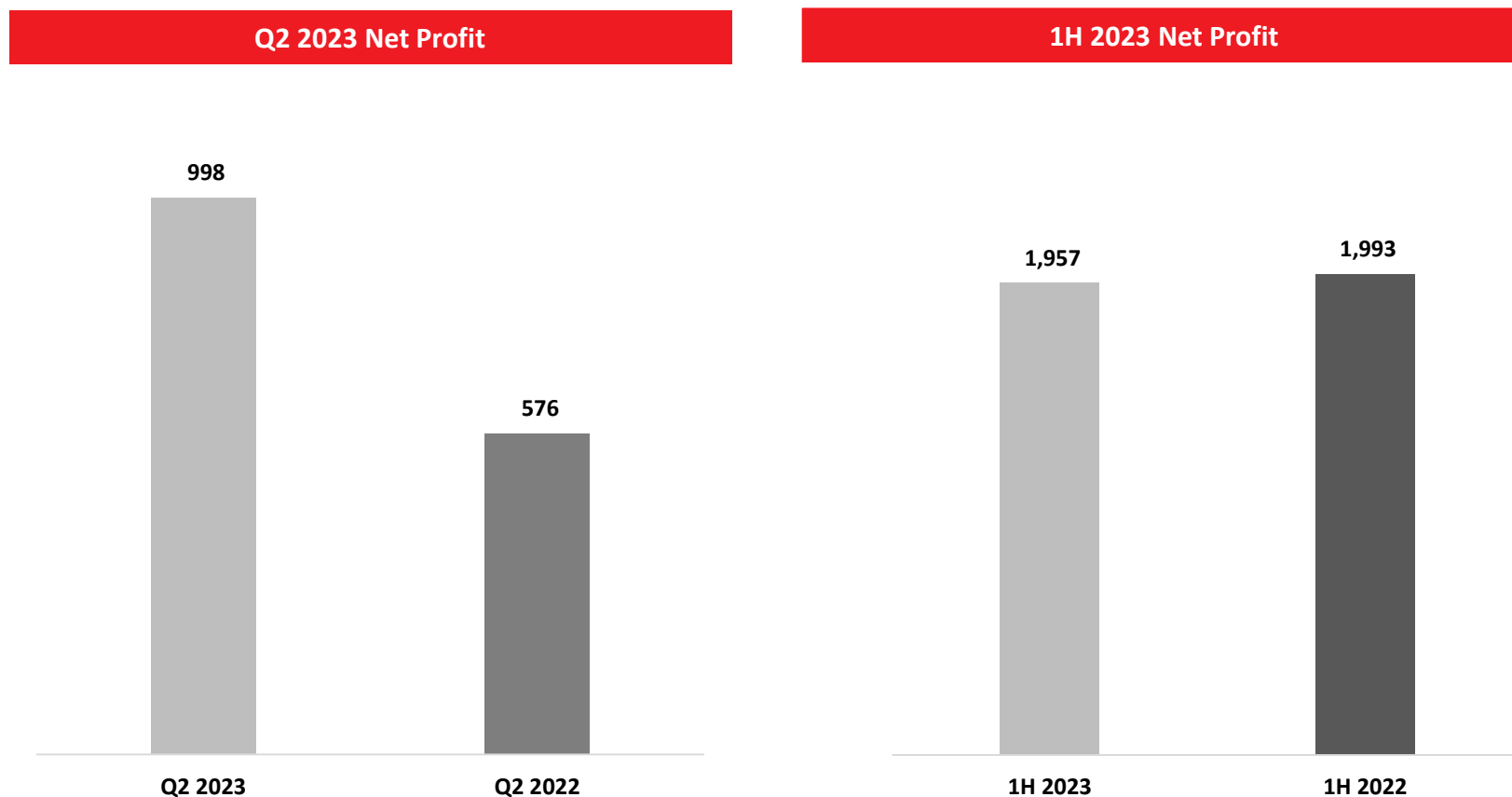
Financial Highlights

- Revenues have displayed a robust growth of 23.3% in H2 2023, with Q2 2023 exhibiting an even more impressive revenue growth of 40% compared to the same period in the previous year.



Note: Figures in KWD thousands

- Net profit in Q2 2023 increased by 73.3% compared to Q2 2022. However, the net profit for the first half of 2023 remains nearly on par with the net profit from 2022. Notably, Q1 2022 saw strong profits due to the shutdown maintenance projects in Qatar.

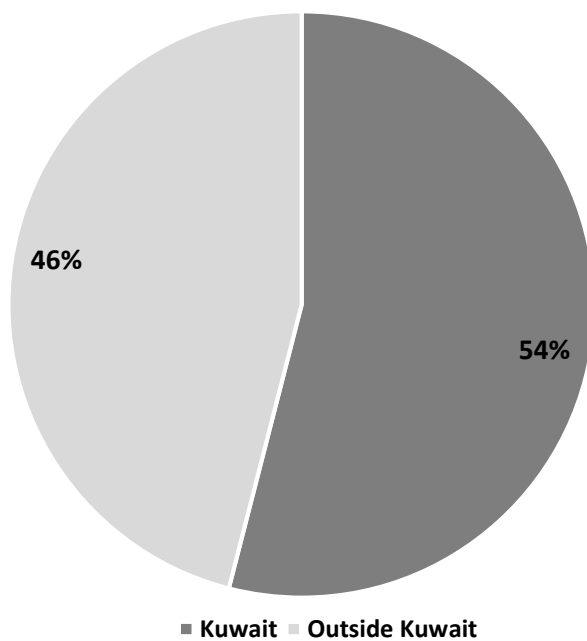


Note: Figures in KWD thousands

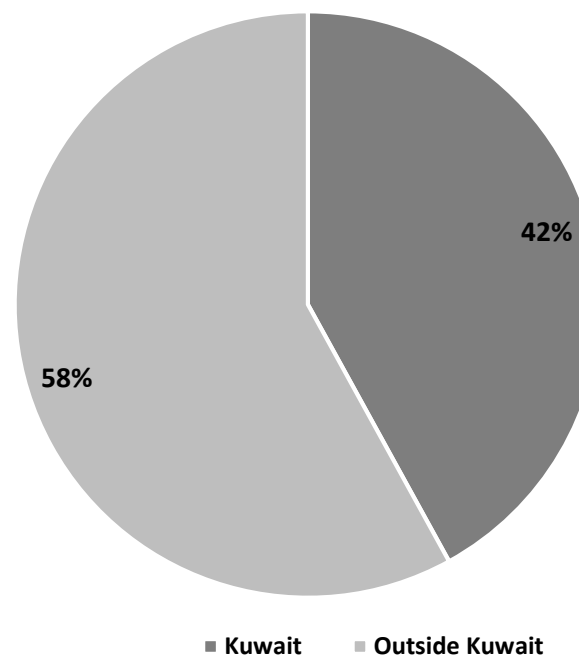
Revenue by Geography

- The Kuwait region accounts for 54% of the total revenue in the first half of 2023

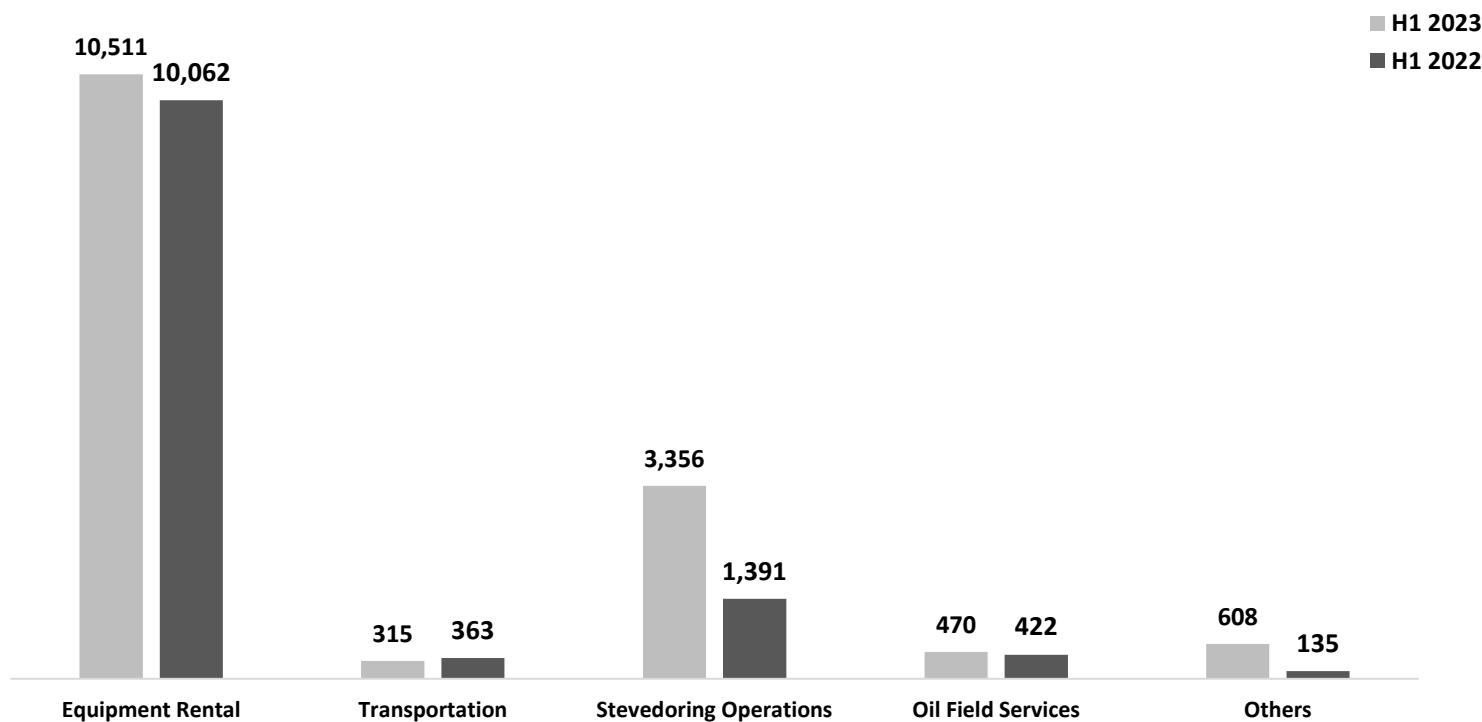
H1 2023



H1 2022



Revenue Contribution by Operational Segment



Note: Figures in KWD thousands

Financial Position

	H1 2023	H1 2022	Change (%)
Current Assets	18,934	20,915	(9.5%)
Property & Equipment	76,571	71,887	6.5%
Right-of-use Assets	670	554	20.9
Intangible Assets	712	828	(14.0%)
Deferred Tax Asset	270	199	35.7%
Total Assets	97,157	94,383	2.9%
Borrowings	29,300	18,839	55.5%
Capex Creditors		6,877	
Trade & Other Liabilities	6,335	6,696	(5.4%)
Lease Liabilities	661	665	(0.6%)
Shareholders' Equity	60,861	61,306	(0.7%)
Total Equity & Liabilities	97,157	94,383	2.9%

Note: Figures in KWD Thousands

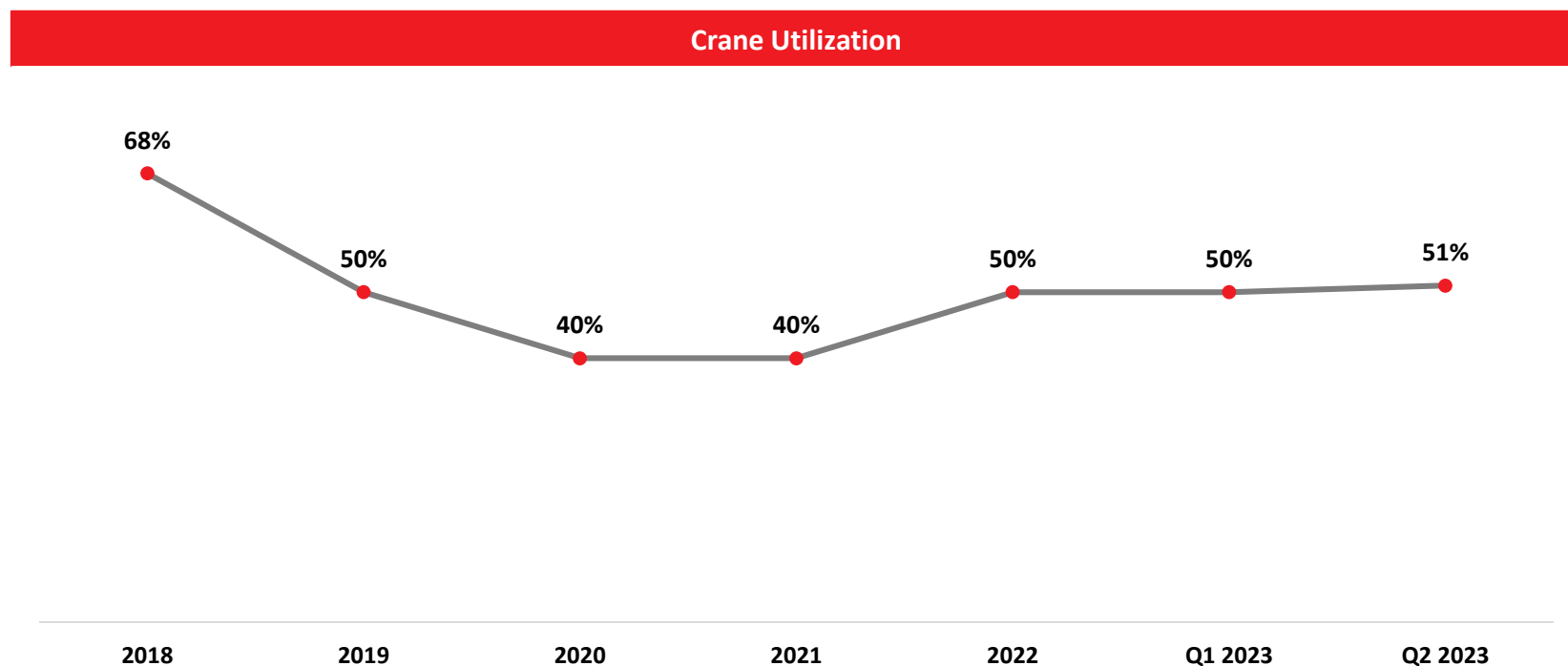
Statement of Income

	Quarter 2			Half year		
	2023	2022	Change %	2023	2022	Change %
Revenue	7,695	5,498	40.0%	15,260	12,374	23.3%
EBITDA	3,978	2,366	68.1%	8,141	6,169	32.0%
Depreciation	(2,324)	(2,166)	7.3%	(4,595)	(4,412)	4.1%
Finance Costs	(347)	(145)	139.3%	(607)	(301)	101.7%
Net Profit	998	576	73.2%	1,957	1,993	(1.8%)
Earnings Per Share (fils)	3.95	2.28	73.2%	7.73	7.88	(1.9%)

Note: Figures in KWD Thousands

Company Highlights

- The utilization of equipment, particularly cranes, which accounts for 68% of the total revenue, improved slightly to 51%.



- Aligned with our equipment upgrade strategy to accommodate new projects, we invested a total of KD 10.9 million in capital expenditures during the first half of 2023. A significant portion, specifically 73% of this expenditure was directed towards projects in Qatar. Approximately 98% of the capital expenditure was towards the procurement of cranes.
- Moving forward, our projections indicate an additional capital outlay of approximately KD 3 million for the latter part of 2023, in accordance with our established plan.

info@integrated-me.com