



الكويت في: 2022/11/20

المحترم،،،

السيد / محمد سعود العصيمي

الرئيس التنفيذي – شركة بورصة الكويت

تحية طيبة وبعد ،،،


الموضوع : محضر مؤتمر المحللين / المستثمرين للربع الثالث من عام 2022

بالإشارة الى الموضوع أعلاه ، وعملاً بقواعد البورصة الصادرة بموجب القرار رقم (1) لسنة 2018 نحيطكم علماً بأن مؤتمر المحللين / المستثمرين للربع الثالث من عام 2022 قد انعقد في يوم الخميس الموافق 2022/11/17 في تمام الساعة الثانية ظهراً وفق التوقيت المحلي عن طريق البث المباشر علي الانترنت (webcast).

مرفق طيه محضر المحللين / المستثمرين للربع الثالث لعام 2022 .

وتفضلوا بقبول فائق الاحترام ،،،

ع.م.ك.ع. الشركة المتكاملة القابضة (ش.م.ك.ع.)



الشركة المتكاملة القابضة ش.م.ك.ع.
Integrated Holding Co. K.S.C.P.

Integrated Holding Co. K.S.C.P
P.O.Box 750, Dasman 15458, Kuwait
Tel: +965 18 200 18 Fax: +965 2398 5884

Paid Up Capital: K.D 25,300,000 C.R. No: 108050
رأس المال المدفوع د.ك.: ٢٥,٣٠٠,٠٠٠ سجل تجاري رقم ١٠٨٠٥٠
An ISO certified co. (9001:2015, 14001:2015, 45001: 2018)

الشركة المتكاملة القابضة ش.م.ك.ع.
ص.ب: ٧٥٠، د.س.م.ن، ١٥٤٥٨، الكويت
تلفون: ١٨ ٢٠٠ ١٨ +٩٦٥ فاكس: ٥٨٨٤ ٢٣٩٨ ١٨ +٩٦٥

محضر مؤتمر المحللين للربع الثالث لسنة 2022

محمد حيدر: أهلاً ومرحباً بكم جميعاً في المكاملة الجماعية والعرض التقديمي عبر الإنترنت للنتائج المالية لشركة المتكاملة القابضة عن الربع الثالث من العام 2022. معكم محمد حيدر من أرقام كابيتال. وينضم لنا اليوم من الشركة المتكاملة القابضة السيد/ جوزيف فرناندس، المراقب المالي للمجموعة والسيد/ معاذ الرئيس، مدير إدارة علاقات المستثمرين بالمجموعة. واسمحوا لي أن أنقل الكلمة إلى السيد/ جوزيف.

جوزيف فرناندس: مساء الخير ومرحباً بجميع المنضمين إلينا في المكاملة الجماعية لعرض النتائج المالية عن الربع الثالث من العام 2022.

بعد الأداء المتباطئ في الربع الثاني من 2022، شهد الربع الثالث نمواً ملحوظاً في الإيرادات والأرباح عن طريق العمليات المعتادة والمستمرة. ارتفعت إيرادات هذا الربع 13% عن الربع الماضي. أما في التسعة أشهر الأولى من هذه السنة، وصل مجمل الإيرادات إلى 18.6 مليون دينار كويتي، أعلى بـ 20% مقارنةً بإيرادات الفترة عينها من العام الماضي. تحسنت أيضاً الأرباح التشغيلية خلال الربع الثالث من العام 2022.

وصلت صافي الأرباح خلال التسعة أشهر إلى 2.5 مليون دينار كويتي مقارنةً بـ 0.3 مليون دينار كويتي في الفترة عينها من العام الماضي. لا يكاد يكون هناك أي تقدم في أنشطة المشروعات في الكويت ولاتزال معدلات الإيرادات على حالها في مستوياتها الدنيا مما ساهم في تدني الربحية. نتوقع تحسن في معدلات الإيرادات في عام 2023.

نتوقع إنخفاض مؤقت في الأنشطة في قطر خلال مدة كأس العالم جراء إغلاق عدد من مشاريع أعمال البناء. لقد هيأت الشركة المعدات اللازمة لإستكمال الأعمال في المملكة العربية السعودية التي بدأت فعلاً في الربع الرابع من عام 2022، ولو بوتيرة بطيئة. يبقى التحدي الأكبر هو تعبئة اليد العاملة الكفؤة والموافق عليها على المواقع الجديدة، ونتوقع تحسناً مضطرد في العمليات مع حلول الربع الثاني من 2023.

نتنقل إلى أهم مؤشرات الأداء المالي للشركة. الشريحة السادسة تتعلّق بالإيرادات. ارتفعت إيرادات الربع الثالث البالغة 6.2 مليون دينار كويتي 33% مقارنةً بـ 4.7 مليون دينار كويتي في الربع الثالث من العام المنصرم. أما في الربع الثاني من هذا العام، كانت الإيرادات 5.2 مليون دينار كويتي. وجاءت إيرادات العام حتى اليوم عند 18.6 مليون دينار كويتي مقابل 15.6 مليون دينار كويتي في الفترة نفسها من العام المنصرم، أي أعلى بـ 20%.

نتنقل إلى الشريحة السابعة المتعلّقة بصافي الأرباح. جاء صافي الأرباح خلال التسعة أشهر الأولى من العام 2022 عند حوالي 2.5 مليون دينار كويتي مقابل 0.265 مليون دينار كويتي خلال التسعة أشهر الأولى من العام 2021.

نتنقل إلى الشريحة الثامنة المتعلّقة بمساهمة الإيرادات طبقاً للتوزيع الجغرافي. انخفضت حصة الإيرادات من الكويت والبحرين خلال التسعة أشهر الأولى من 2022 إلى 59% بعد أن كانت 73% في العام السابق. أما حصة قطر فقد ارتفعت إلى 41% من 27% في العام السابق.

وسوف نعرض لكم مساهمة كل قطاع تشغيلي على حدة في الإيرادات في الشريحة التاسعة. ساهم كلٌّ من تأجير المعدات ورافعات رفع الأحمال الثقيلة معاً بنسبة 77% من إجمالي الإيرادات في التسعة أشهر من 2022. كانت هذه النسبة 77% أيضاً خلال الفترة نفسها من العام السابق. كما ساهمت الإيرادات الناتجة عن خدمات تحميل البضائع بالميناء بنسبة 14% من إجمالي الإيرادات، بعد أن كانت عند 10% في العام الماضي. كما ارتفعت خدمات تحميل البضائع بنسبة 65% خلال التسعة أشهر من العام 2022، مقارنةً بنفس المدة



من العام 2021. كما وإزداد الإنخفاض في إيرادات النقل نظراً إلى توقف الشركة عن العمليات غير المجدية إقتصادياً. انخفضت إيرادات حقول النفط أيضاً خلال العام 2022، ولكنها من المتوقع أن ترتفع بدءاً من العام 2023 فصاعداً.

ننتقل إلى الشريحة العاشرة المختصة بالمركز المالي للشركة. تواصل الشركة الحفاظ على مركز مالي قوي. ليس هناك أي تغيير ملحوظ في الأصول والالتزامات منذ 30 سبتمبر 2022. بعض النقاط البارزة كانت إرتفاع الديون للمصارف إلى 20 مليون دينار كويتي في 30 سبتمبر 2022، أي 1.3 مليون دينار كويتي أعلى مما كانت عليه في 30 من يونيو من العام 2022. وبالرغم من ذلك، انخفضت ائتمانات النفقات الرأسمالية ب 3.9 مليون دينار كويتي في الربع الثالث من العام 2022، وبلغ مجمل النفقات الرأسمالية في التسعة أشهر 1.4 مليون دينار كويتي. وقف معدل الدين بالنسبة إلى حقوق الملكية عند 0.32 مرة مقابل 0.35 مرة في 30 سبتمبر 2021.

ننتقل إلى الشريحة رقم 11 المتعلقة بقائمة الدخل. وجددياً بالذكر أنه تمت مناقشة كل من الإيرادات وصافي الأرباح سابقاً. وفيما يتعلق بالتسعة أشهر من العام 2022، فقد جاءت الأرباح قبل الفوائد والضرائب والإهلاك والاستهلاك عند 9.2 مليون دينار كويتي، بارتفاع نسبته 30% مقارنة بالفترة نفسها من العام 2021 حيث كانت عند 7.1 مليون دينار كويتي. وارتفعت الأرباح قبل الفوائد والضرائب والإهلاك والاستهلاك خلال الربع الثالث من العام بنسبة 43% مقارنة بالربع الثالث من العام 2021.

وتختص الشريحة رقم 13 بمعدلات استخدام المعدات. ساهمت إيرادات الرفعات بنسبة حوالي 68% من إجمالي الإيرادات. وارتفعت معدلات استخدام الرفعات إلى 50% خلال الربع الثالث، بعد أن كانت عند 46% في الربع الثاني من العام 2022.

ننتقل إلى بنود أخرى مهمة. فيما يتعلق بالنفقات الرأسمالية، فقد تم إنفاق 1.4 مليون دينار كويتي على شراء معدات متنوعة خلال التسعة أشهر من العام 2022، أما مجمل النفقات الرأسمالية للعام 2022 فهي تقدر ب 5 مليون دينار كويتي.

هذا كل شيء من جانبي. نرحب بأية استفسارات أو توضيحات من جانبكم على العرض التقديمي. شكراً لكم جميعاً على انضمامكم لنا. أنقل الكلمة الآن إلى السيد/ حيدر.

محمد حيدر: شكراً لك، سيد/ جوزيف. إن اردتم طرح أي سؤال، الرجاء كتابته في صندوق الدردشة وإرساله إلى أرقام كابيتال مباشرةً.

محمد حيدر: السؤال الأول من قبل محمد سالم. هل لك أن تطلعنا على حالة المشاريع الجديدة المحتملة في المنطقة بشكل عام، وفي قطر على وجه التحديد؟

جوزيف فرناندس: لدينا مشاريع جيدة في قطر. في الربع السابق قمنا بتحليل مشروع LNG الذي سيظهر مباشرة بعد كأس العالم. نتوقع أن يبدأ في الربع الأول من عام 2023، على أن تتسارع وتيرة العمل في الربع الثاني فصاعداً.

محمد حيدر: شكراً لك، سيد/ جوزيف. للتذكير، إن اردتم طرح أي سؤال، الرجاء كتابته في صندوق الدردشة وإرساله إلى أرقام كابيتال مباشرةً.

محمد حيدر: سؤال متابعة من محمد سالم. ماذا عن المشاريع المحتملة في السعودية؟

جوزيف فرناندس: هناك مشاريع عملاقة -أو جيغا- مصطفة في المملكة العربية السعودية. السوق ضخمة للغاية، والإمكانيات ضخمة أيضاً. ولهذا السبب، بدأنا في منطقة السعودية ونتوقع أن يبدأ العمل في المملكة العربية السعودية في الربع الأول من عام 2023 وأن



نرى نتائج جيدة هناك. يتمثل التحدي في تعبئة الموارد وتوظيف مشغلين مؤهلين ومعتمدين من أرامكو وتلبية متطلبات المشاريع. الأسواق ضخمة ونحن نستعد لاغتنام الفرص.

محمد حيدر: شكرًا لك، سيد/ جوزيف. لدينا سؤال من اشيش أغروال، ويقول إن أكثر الأعوام ربحية بالنسبة للشركة كانت عامي 2017 و 2018 عندما اقترب صافي هامش الربح من 35%. هل يمكنك التعليق على حالة الطلب الحالية مقارنة بالأعوام السابقة؟

جوزيف فرناندس: حسنًا، الوضع الحالي هو معدلات أقل بينما كانت المعدلات أعلى في عامي 2017 و 2018. ولدينا مجال لاستخدام أفضل وتحسين في معدلات الإيرادات. نتوقع أن نصل إلى تلك الفترة في عام 2024.

محمد حيدر: يسأل مستتبغًا، ما هي معدلات الاستخدام المتوقعة في الربع الرابع من 2022 و 2023.

جوزيف فرناندس: توقعاتنا هي الحفاظ على نفس المعدل، وهناك احتمالية للإنخفاض بسبب التباطؤ في العمليات في قطر خلال مدة كأس العالم. في عام 2023، ستتحسن معدلات الاستخدام وستعتمد على تنفيذ المشاريع. نتوقع نموًا بطيئًا في عام 2023.

محمد حيدر: شكرًا لك، سيد/ جوزيف. ولدينا سؤال من زوهيب بيرفيز. ما مقدار التباطؤ المتوقع في قطر بسبب كأس العالم؟

جوزيف فرناندس: من الصعب تقديرها في الوقت الحالي. على الرغم من أن المواقع في مناطق حقول النفط سوف تعمل بشكل مستمر، إلا أنه سيتم إغلاق مواقع الإنشاءات المدنية التي تقع بالقرب من مختلف الملاعب والمطارات خلال مباريات كأس العالم. لا يمكننا التحديد الكمي في هذه اللحظة.

محمد حيدر: سؤال آخر من زوهيب، لقد انسحبتم من المملكة السعودية من قبل، ما الذي تفعله الشركة بشكل مختلف هذه المرة؟

جوزيف فرناندس: في عامي 2015-2016 واجهنا تحديًا في التحصيل في المملكة العربية السعودية، وفي نفس الوقت كان الطلب على المعدات أعلى في الكويت وبعض الأماكن الأخرى. لذلك، قمنا بسحب المعدات من المملكة العربية السعودية إلى الكويت واستفدنا منها جيدًا خلال الفترة من 2016 إلى 2017-2018، الآن علينا أن نسير في الاتجاه المعاكس حيث انخفض الطلب على المعدات في الكويت، لذلك سوف ننقل إلى المملكة العربية السعودية للإستفادة من المشاريع الضخمة الحالية هناك، لذلك سوف ننقل إلى المملكة العربية السعودية بناءً على مرحلة تنفيذ المشاريع العملاقة الحالية.

محمد حيدر: لدينا سؤال آخر. هل يمكنكم التعليق على حالة المشاريع في الكويت؟

جوزيف فرناندس: بشأن المشاريع الكبيرة القادمة، فهي لاتزال غير واضحة.

محمد حيدر: شكرًا لك، سيد/ جوزيف. ليس لدينا أية استفسارات أخرى. شكرًا لكم جميعًا على انضمامكم لنا اليوم. ونتمنى أن نلتقي بكم جميعًا مرة أخرى في الربع القادم. أتمنى لكم يومًا سعيدًا.

جوزيف فرناندس: شكرًا لكم.



المتكاملة
integrated

Integrated Holding Co. KSCP

Analyst Conference

Q3 2022 Results

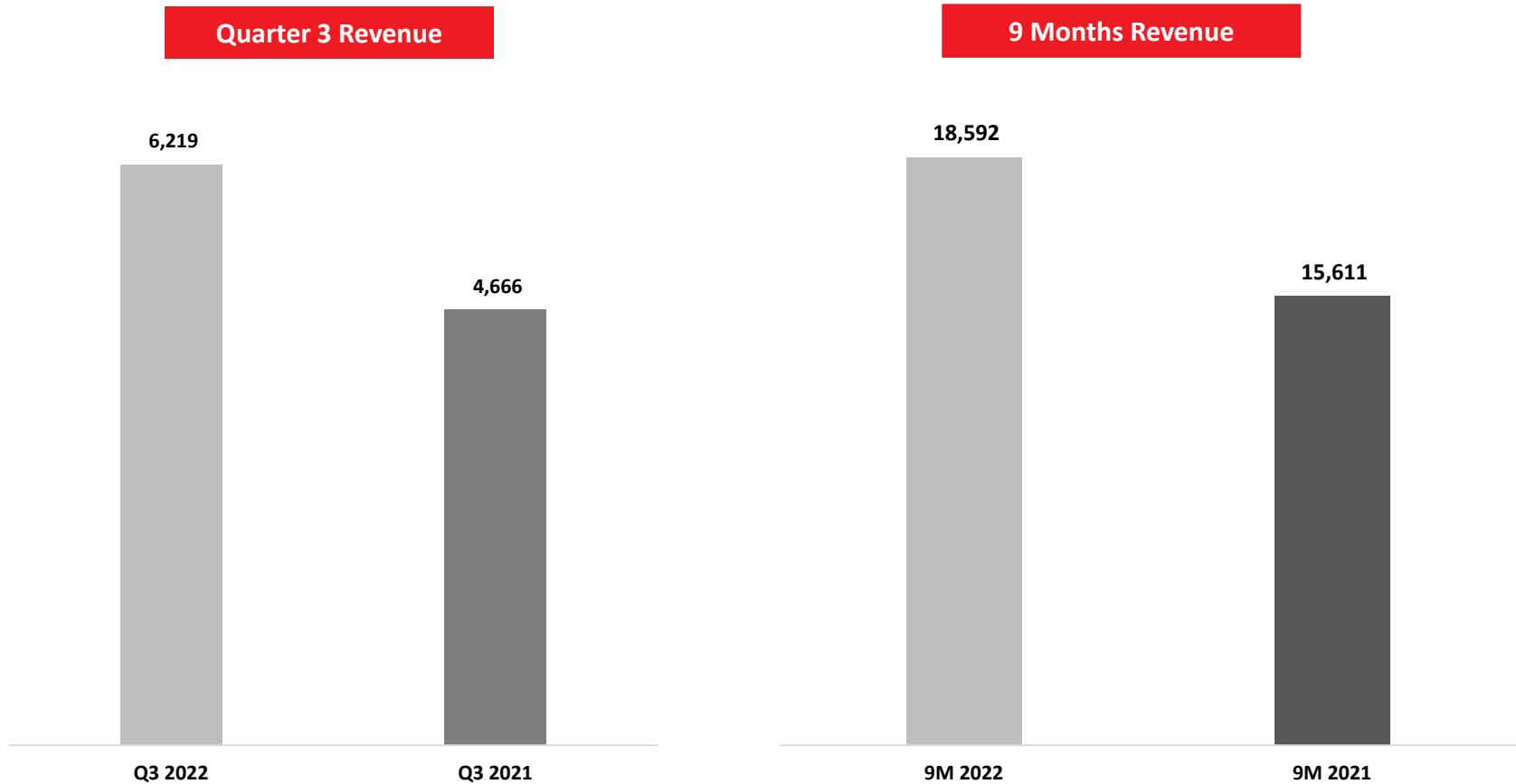
	Page
▪ Overview	4
▪ Financial Highlights	6-11
▪ Company Highlights	13-14
▪ Q&A	

IHC Overview

- After the slow down in Q2 2022, third quarter has shown growth in terms of revenue and profit by way of normal operations. Compared with Q2 2022 revenue, the third quarter revenue has increased by 13%.
- For the first 9 months of the current year, total revenue reached KD18.592 million which is higher by 20% compared with the revenues of 9 months of 2021. Also, the operational profitability has improved during Q3 2022. The net profit for the 9 months period reached KD 2.5 million vs KD 0.265 million in the corresponding period of the previous year.
- The progress in the project related activities is slow in Kuwait and revenue rates are still at the lower end, which is one of the reasons for the lower profitability. We expect revenue rates will improve in the year 2023.
- We expect temporary set back in the operations in Qatar during the FIFA World Cup period due to the closure of few sites for the construction works.
- The Company has mobilized a few equipment's for resuming the operations in KSA and has started operations in Q4 2022, but it is at slow phase. To the new locations deployment of trained and approved manpower is a challenge and we expect improvements in the operations by Q2 of 2023.

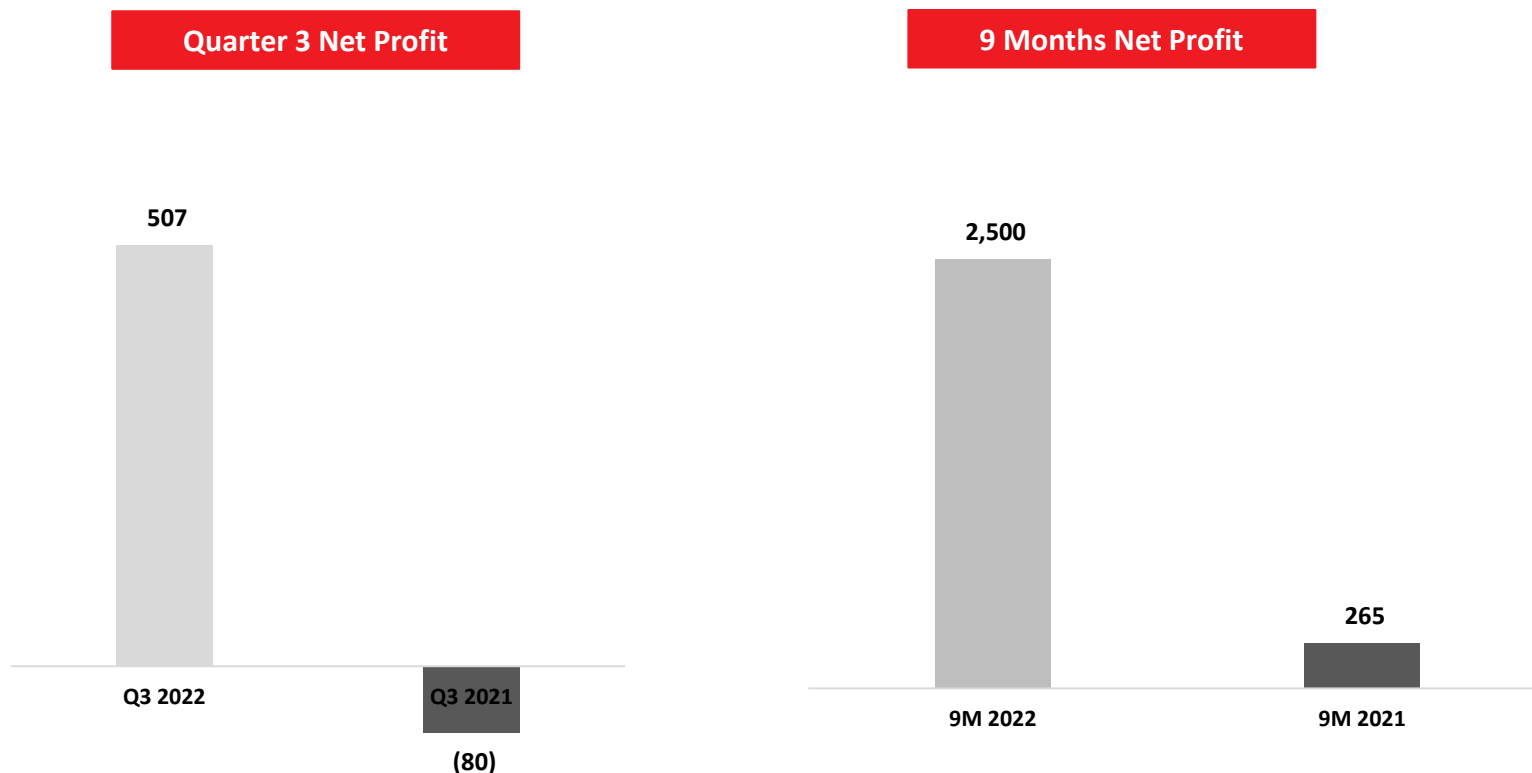
Financial Highlights

- Revenues shown a growth of 20% YoY in 9 months of 2022, and 33% increase in the revenue comparing with the revenue of Q3 2021.



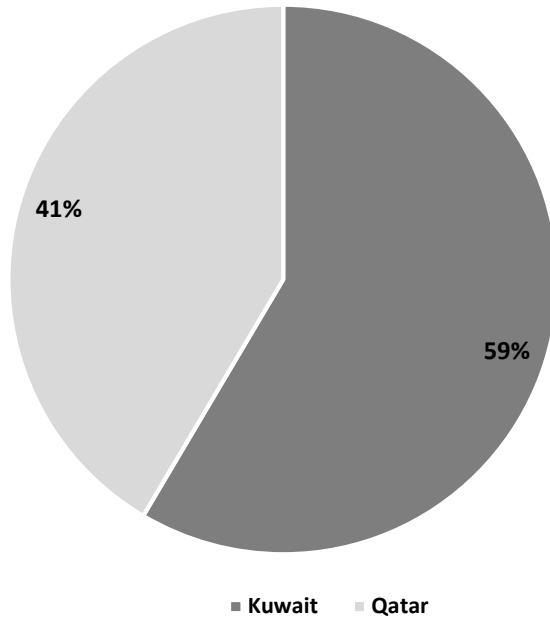
Note: Figures in KWD thousands

- For the first nine months of the year 2022 Net Profit increased to KD 2.5 million while it was KD265K in the previous year 9 months period. For the Q3 2022 Net profit was KD 507K, whereas it was Net Loss of KD80K in the Q3 of 2021

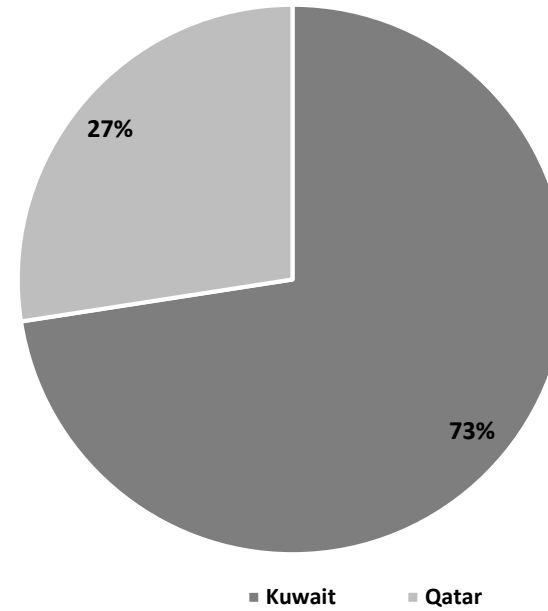


Note: Figures in KWD thousands

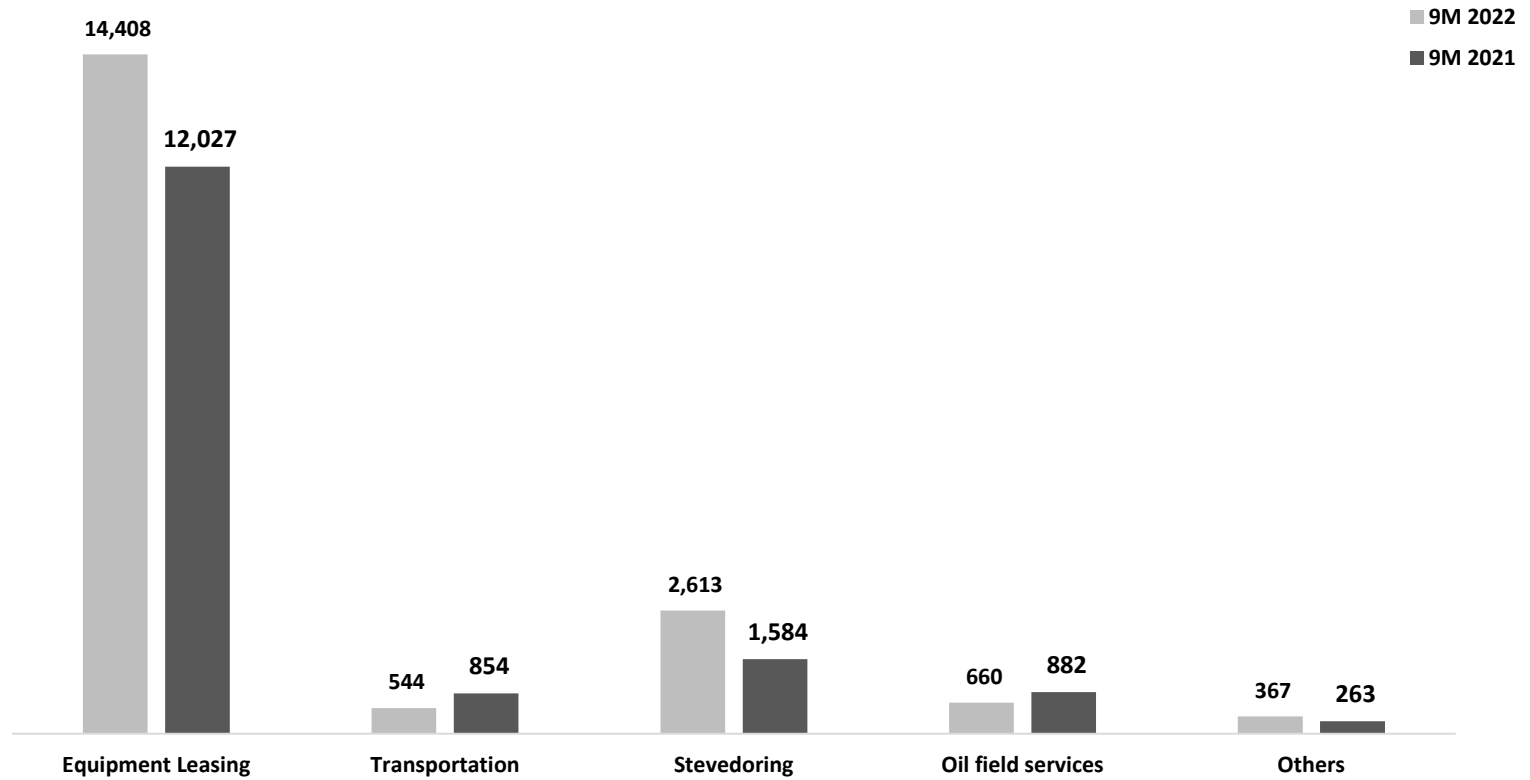
9 Months 2022



9 Months 2021



Revenue Contribution by Operational Segment



Note: Figures in KWD thousands

Financial Position

	9M 2022	9M 2021	Change (%)
Current Assets	20,603	17,819	15.6
Property & Equipment	70,478	77,444	(9)
Right-of-use Assets	562	597	(5.9)
Intangible Assets	828	827	0.1
Deferred Tax Asset	288	193	49.2
Total Assets	92,759	96,880	(4.3)
Borrowings	20,160	20,968	(3.9)
Capex Creditors	2,993	8,477	(64.7)
Trade & Other Liabilities	6,727	6,337	6.2
Lease Liabilities	674	691	(2.5)
Shareholders' Equity	62,205	60,407	3.0
Total Equity & Liabilities	92,759	96,880	(4.3)

Note: Figures in KWD Thousands

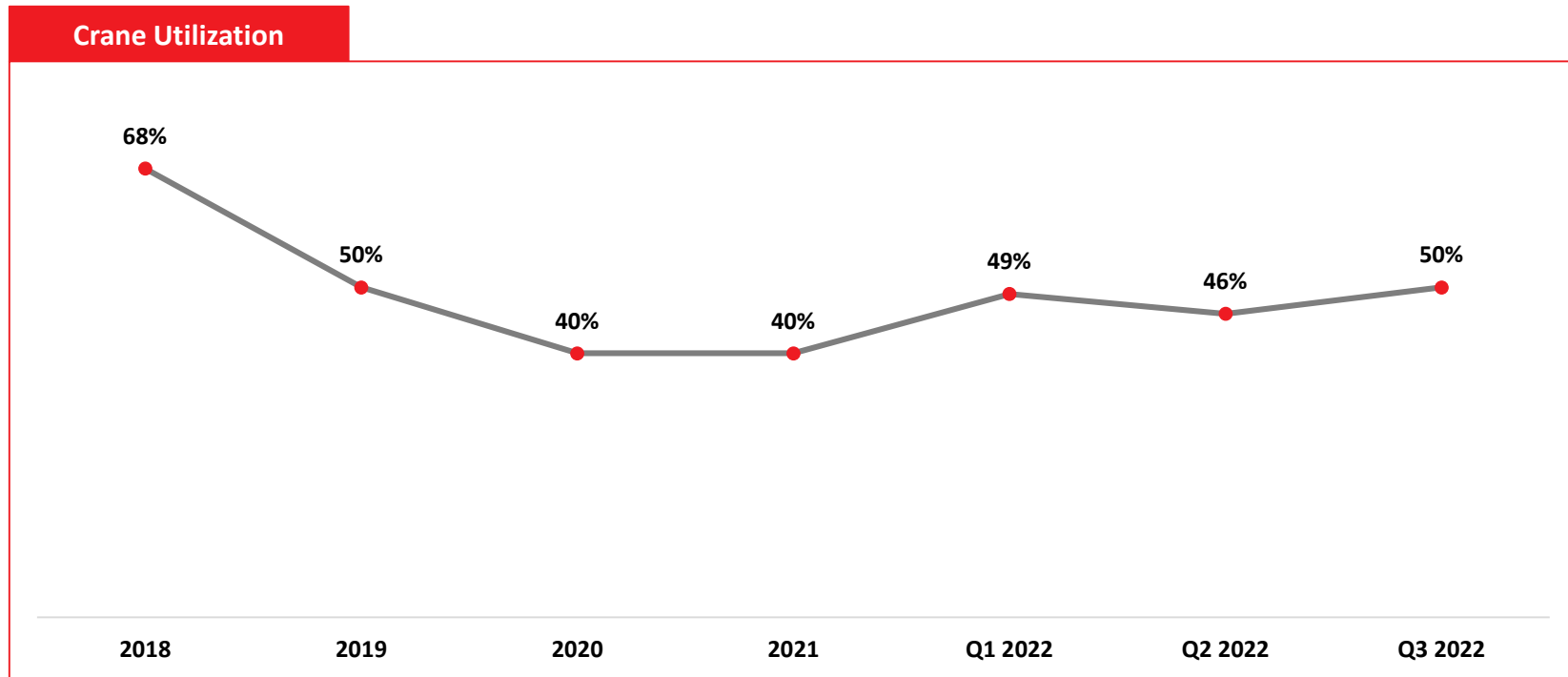
Statement of Income

	Quarter 3			9 Months		
	2022	2021	Change %	2022	2021	Change %
Revenue	6,219	4,666	33.3	18,592	15,611	19.1
EBITDA	3,034	2,118	43.2	9,203	7,105	29.5
Depreciation	(2,361)	(2,234)	5.7	(6,773)	(6,664)	1.6
Finance Costs	(180)	(196)	(8.2)	(481)	(505)	(4.7)
Net Profit	507	(80)	734	2,500	265	843
Earnings Per Share (fils)	2.03	(0.32)	734	9.91	1.05	843

Note: Figures in KWD Thousands

Company Highlights

- Cranes, which contributes to the Revenue around 68%, has shown improvement in the utilization by 4% during the third quarter of 2022.



- During the first nine months of 2022 KD 1.4 million was incurred for the purchase of various equipment in Qatar. Total capital expenditure on equipment purchases for this year is estimated at KD 5 million to cater the demand for the equipment mainly in Qatar.

info@integrated-me.com